



ООО МФ "Олимп - мебель"

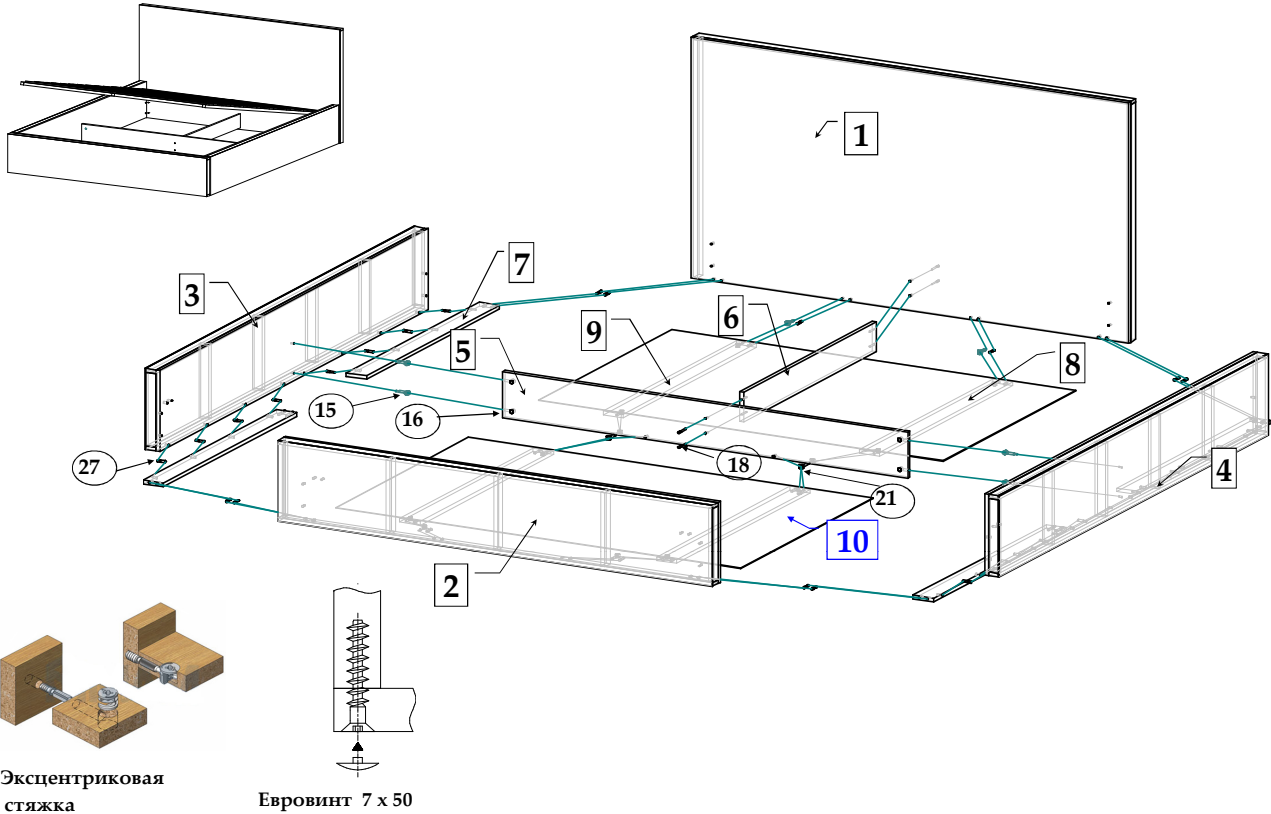
ИНСТРУКЦИЯ ПО СБОРКЕ



МЕНОЛИ

## Кровать двойная "Виктория" (1600)

1060x1760x2160



Эксцентриковая  
стяжка

Евровинт 7 x 50

### Комплектовочная ведомость на детали
















№	Обозначение	Наименование	Размеры, мм.	Кол.	Материал	Пакет №
1	МБ.НМ.02.36.00.01.00-01	Спинка головная	1760x820	1	мягкий элемент	1/6
2	МБ.НМ.02.36.00.02.00-01	Спинка ножная	1750x360	1	мягкий элемент	2/6
3	МБ.НМ.02.36.00.03.00-01	Царга левая	2016x360	1	мягкий элемент	2/6
4	МБ.НМ.02.36.00.04.00-01	Царга правая	2016x360	1	мягкий элемент	2/6
5	МБ.НМ.02.36.00.05.00-01	Стенка вертикальная	1616x200	1	ЛДСП 16,0мм.	3/6
6	МБ.НМ.02.36.00.06.00-01	Стенка вертикальная	1000x128	1	ЛДСП 16,0мм.	3/6
7	КН.НМ.05.65.00.06.00	Стенка горизонтальная	1000x80	4	ЛДСП 16,0мм.	3/6
8	КН.НМ.05.65.00.07.00	Стенка горизонтальная	1000x80	2	ЛДСП 16,0мм.	3/6
9	КН.НМ.05.65.00.07.00-01	Стенка горизонтальная	1000x80	2	ЛДСП 16,0мм.	3/6
10	КН.НМ.06.122.00.10.00	Дно ДВП	1610x998	2	ДВП 4,0мм.	1/6
11	Артикул 06181700	Ортопедическое основание кровати - 1 шт.				4/6
12	Артикул 06181800	Механизм подъема МП5 - 1шт.				5/6
13	Артикул 06181900	Пружина газовая 700Н - 1шт.				6/6

\*\*\* Предприятие - изготовитель оставляет за собой право на внесение изменений в конструкторско - технологическую документацию, совершенствование конструкции изделия и замену фурнитуры на аналогичную. Перед сборкой внимательно ознакомьтесь с данной инструкцией. Проверьте комплектность фурнитуры и разберите ее по назначению. Упаковку и прокладочный материал можно использовать в качестве подстилочного материала при сборке. Сборку производите на ровной поверхности.

## Последовательность сборки

Винтами М6х20 (поз. 23) закрепите кронштейны поз. 24 и уголки поз. 26 на царгах поз. 3, 4. Стенку вертикальную поз. 5 соедините со стенками горизонтальными поз. 8, 9 шкантами 8х50 (поз. 27) и стяжкой эксцентриковой (поз. 15, 21). Далее стенку вертикальную поз. 5 соедините с царгами поз. 3, 4 стяжкой эксцентриковой (поз. 15, 16). Стенки горизонтальные поз. 7 соедините шкантами 8х30 (поз. 28) с царгами поз. 3, 4 и шкантами 8х50 (поз. 27) со стенкой вертикальной поз. 5. На стенки горизонтальные поз. 7, 8, 9 положите ДВПО поз. 10. Соедините стенки горизонтальные поз. 8, 9 со спинкой ножной поз. 2 шкантами 8х30 (поз. 28) и эксцентриковой стяжкой поз. 15, 16. Винтами М6х20 (поз. 23) закрепите кронштейны поз. 24 и уголки поз. 26 на спинке ножной поз. 2. Далее соедините спинку головную поз. 1 со стенками горизонтальными поз. 7, 8, 9 шкантами 8х30(поз. 28) и эксцентриковой стяжкой (поз. 15, 16), а со стенкой вертикальной поз. 6 евровинтами поз. 18. Винтами М6х20 (поз. 23) закрепите уголки поз. 26 на спинке головной. Закрепите подъемный механизм ортопедического основания к царгам левой поз. 3 и правой поз. 4, ввернув болты М6х16 в запрессованные в царги гайки-футорки. Соберите ортопедическое основание в соответствии с инструкцией по сборке, прилагающейся к нему. Установите собранное основание в каркас кровати и соедините его с кронштейнами подъемного механизма. Установите газовые лифты.

### Комплектовочная ведомость на фурнитуру

№	Наименование	Кол.
	15 Эксцентрик	14
	16 Дюбель ввинчиваемый DU 232 оцинкован. Ø 5 мм.	10
	17 Заглушка для эксцентрика	14
	18 Евровинт 7 x 50	4
	19 Ключ для евровинта	1
	20 Заглушка для евровинта	2
	21 Шток эксцентрика двойной	2
	22 Болт М6х16	6
	23 Винт М6х20	24
	24 Кронштейн стяжки угловой СК2	2
	25 Наконечник	16
	26 Уголок стяжки кровати СК1	4
	27 Шкант 8 x 50	6
	28 Шкант 8 x 30	28
	29 Шурупы 3 * 16	32

#### ПРАВИЛА И УСЛОВИЯ БЕЗОПАСНОЙ ЭКСПЛУАТАЦИИ.

##### 1. Рекомендации по уходу за мебелью и ее эксплуатации

1.1 Помещение, в котором хранится или эксплуатируется мебель должно быть сухим с температурой воздуха не ниже +5С и не выше 40С. Необходимо предохранять поверхность изделия от механических повреждений. Допускается протирать поверхность сухой или влажной салфеткой без применения химических веществ.

##### 2. Требования безопасности мебельной продукции при эксплуатации.

2.1 Использование мебельной продукции, выпущенной в обращение, должно осуществляться по назначению мебели, указанному в маркировке, инструкции по сборке, эксплуатации и уходу, а также (при необходимости) с учетом допустимых предельных нагрузок, указанных изготовителем.

2.2 Мебельная продукция, поставляемая в разобранном виде, должна собираться в соответствии с приложенной изготовителем инструкцией по сборке, включающей комплектовочную ведомость и схему монтажа.

2.3 При эксплуатации мебельной продукции необходимо исключить попадание воды и иных жидкостей на элементы изделий мебели, соприкасающихся с полом. При монтаже моек, раковин в изделиях мебели для кухни, ванных комнат, лабораторной мебели должна быть предусмотрена их гидроизоляция в местах контакта с поверхностью корпуса изделия мебели.

2.4 При установке изделий мебели в непосредственной близости от нагревательных и отопительных приборов их поверхности во время эксплуатации должны быть защищены от нагрева. Температура нагрева элементов мебели не должна превышать +40С.

#### ГАРАНТИЙНЫЙ ТАЛОН

Изготовитель гарантирует соответствие мебели требованиям ГОСТ 16371 – 2014 «Мебель. Общие технические условия.», ГОСТ 19917 - 2014 "Мебель для сидения и лежания. Общие технические условия." и ТР ТС 025/2012 "О безопасности мебельной продукции" при соблюдении условий транспортирования, хранения, сборки и эксплуатации.

В течение действия гарантийного срока изготовитель рассматривает претензии потребителей по качеству мебели и производит ремонт или замену деталей изделия.

Гарантийный срок эксплуатации 24 месяца со дня продажи мебели через торговую сеть.

Претензии по качеству деталей принимаются с предъявлением этикетки от упаковки .

Все гарантийные работы производятся только при предъявлении настоящего гарантийного талона.

Мебель соответствует ТР ТС 025/2012 и признана годной к эксплуатации.

Дата выпуска изделия \_\_\_\_\_

Дата реализации \_\_\_\_\_

С условиями гарантийного обслуживания ознакомлен \_\_\_\_\_

Талон сохранять в течение гарантийного срока. (подпись покупателя)

Срок службы изделия 10 лет.



606 400 Российская Федерация, Нижегородская обл., г. Балахна, ул. Челюскинцев, 27.

WEB-адрес: www.olmeko.ru Тел./факс 8(83144) 66-777